

THÔNG BÁO

Về việc hoàn thiện hồ sơ đăng ký tham gia học tập môn học giáo dục quốc phòng và an ninh

Thân gửi:

Sinh viên các lớp khóa tuyển sinh năm 2024
của Trường Đại học CNTT-TT Việt Hàn, Đại học Đà Nẵng

Tổ Đào tạo và Quản lý sinh viên, Khoa Giáo dục Quốc phòng và An ninh – Đại học Đà Nẵng thông báo cho sinh viên các khóa học GDQPAN (K37-K38, sinh viên khóa tuyển sinh năm 2024 của Trường CNTT – TT Việt Hàn, ĐHQĐN) cần hoàn thành hồ sơ đăng ký tham gia học tập Giáo dục Quốc phòng và An ninh (GDQP-AN) như sau:

I. YÊU CẦU

1. Khai báo thông tin cá nhân để xác nhận tham gia khóa học

+ Đăng nhập vào trang web qua link: <http://hoctap.des.udn.vn/>

+ Chọn Đăng nhập

+ Nhập user: **Mã_sinh_viên**, pass mặc định: **123**

2. Menu hệ thống (khi sinh viên đăng nhập thành công)

1. Xem biên chế lớp học
2. Kê khai thông tin sinh viên (*)
3. Phiếu cung cấp thông tin cấp chứng chỉ GDQPAN (*)
4. Đối chiếu thông tin cấp chứng chỉ GDQPAN (*)
5. Nộp hồ sơ đăng ký xét miễn giảm học phần (nếu thuộc diện xét miễn)
6. Thông tin cá nhân sinh viên
7. Ý kiến sinh viên đại diện phòng ở (chỉ dành cho phòng trường)
7. Xem ý kiến góp ý của phòng
8. Xem thành viên phòng ở
9. Thay đổi mật khẩu cá nhân
10. Thông báo kế hoạch tiếp nhận sinh viên
11. Thông báo kế hoạch học tập
12. Thời khóa biểu
13. QR code Zalo nhóm lớp (*)
14. Danh sách biên chế lớp K25.01-VKU
15. Xem kết luận hồ sơ sinh viên

* Thực hiện các chức năng bắt buộc để xác nhận đủ điều kiện học tập: (sv cần chú ý các menu có đánh dấu (*)) là thông tin bắt buộc cần cung cấp)

- **Menu (2):** kê khai thông tin sinh viên : cung cấp thông tin cá nhân (yêu cầu nhập đầy đủ các thông tin còn thiếu hoặc thông tin chưa chính xác: *điện thoại cá nhân, chức vụ (ban cán sự lớp sinh hoạt tại ĐHKT) họ tên cha, mẹ, điện thoại người thân, địa chỉ thường trú, tạm trú, và upload hình ảnh cá nhân, giấy khai sinh của sinh viên, chú ý tên file ảnh phải theo mẫu quy định masinhvien.jpg (nếu sai mẫu hệ thống sẽ không hiển thị ảnh của sinh viên, ví dụ sinh viên có mã 231121601104 thì file ảnh sẽ là 231121601104.jpg)*
- **Menu (3):** (**đây là thông tin quan trọng nhưng nhiều sinh viên bỏ qua không cung cấp thông tin này**) **cung cấp thông tin cấp chứng chỉ: họ và tên sinh viên, ngày sinh, nơi sinh, giới tính, dân tộc .**
- **Menu (4):** kiểm tra đối chiếu thông tin gốc và thông tin cấp chứng chỉ, nếu thông tin gốc đúng thì sinh viên cần kiểm tra lại thông tin mới cung cấp sai ở đâu (nhiều sinh viên sai thông tin cung cấp ngày sinh : nhập liệu dd/mm/yyyy hoặc mm/dd/yyyy ? (do cấu hình windows máy tính cá nhân của sinh viên quy định nhé); nơi sinh chỉ ghi tên tỉnh không ghi xã phường,...)
- **Menu (15):** xem kết luận hồ sơ có còn thiếu thông tin ghi chưa cung cấp không, nếu thiếu thông tin nào kích vào kết luận đó để cung cấp bổ sung.
- **Menu (10, 11):** Xem chi tiết kế hoạch học tập (sẽ được cập nhật sau)
- **Menu (13):** Tham gia zalo nhóm lớp GDQPAN.

3. Một số lưu ý

Sinh viên phải hoàn thành khai báo thông tin cá nhân này trước ngày 15/02/2025 để xác nhận tham gia khóa học.

Chỉ tiếp nhận và biên chế chính thức lớp học cho các sinh viên đã cung cấp đầy đủ thông tin và ảnh cá nhân, giấy khai sinh đúng thời hạn.

Hãy ghi nhớ mật khẩu các tài khoản mà sinh viên đã tự thay đổi để chủ động trong kế hoạch học tập môn học GDQPAN. Rất nhiều sinh viên thay đổi rồi lại quên !

II. HƯỚNG DẪN TẠO ẢNH THẺ CÁ NHÂN UPLOAD LÊN HỆ THỐNG

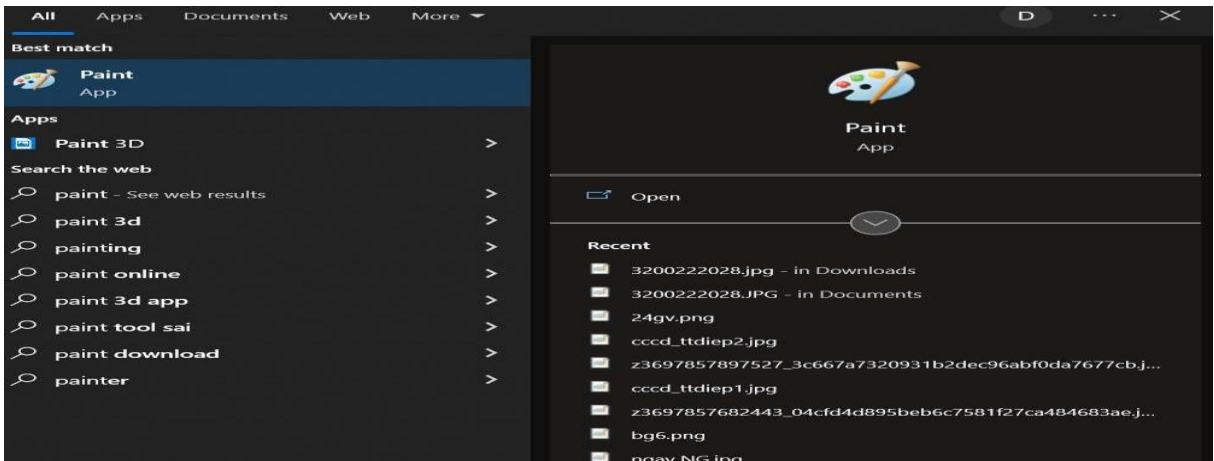
B1: Dùng điện thoại chụp ảnh cá nhân

B2: Chuyển ảnh vừa chụp vào máy tính

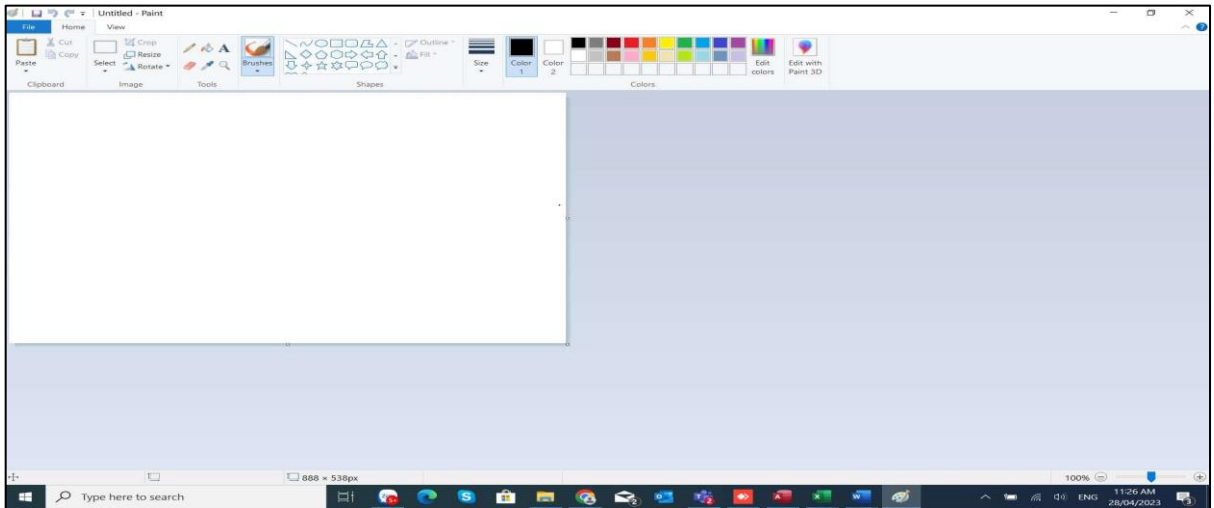
B3: Khởi động trình xử lý ảnh PAINT của window để xử lý ảnh

- Nhấn nút windows trên bàn phím

- Gõ chữ Paint

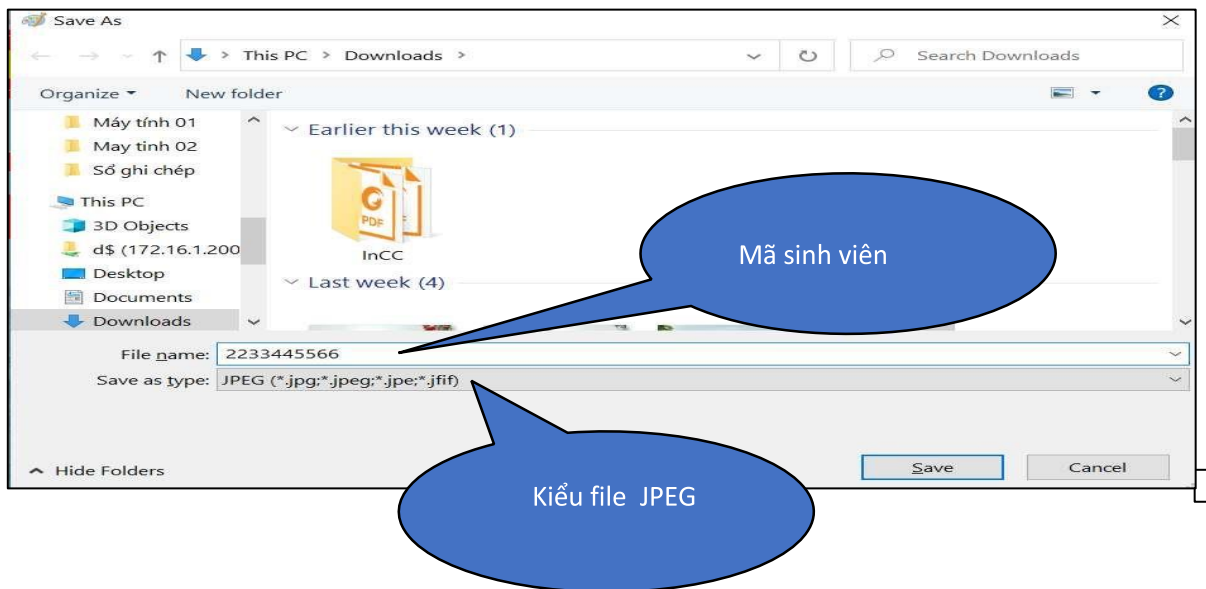


- Khởi động ứng dụng



B4: tại cửa sổ ứng dụng PAINT mở file ảnh đã chụp: File → Open → Chọn file ảnh

B5: đặt tên file theo đúng cấu trúc quy định: File → Save as → Xuất hiện hộp thoại



- Gõ File name: là mã sinh viên cá nhân

- Save as type: kiểu file là JPEG

B6: Chọn Save để hoàn thành